Årsredovisning 2010

BDX

2010 i korthet

- Omsättningen ökade med drygt 20% från 1,9 till drygt 2,3 miljarder kronor.
- Rörelseresultatet före skatt ökade med hela 43% från 42 till 60 miljoner kronor.
- Soliditet 35,9%.
- Avkastning totalt kapital 8,7%.
- Avkastning eget kapital 24,2%.
- Koncernens personalstyrka ökade från 195 till 226 personer.
- I januari förvärvades 50% av aktierna i bioenergiföretaget Flibio AB som producerar förnyelsebart biobränsle i flisform.
- Vi sjösätter våra två nya koncept BDX Garden som levererar dekorgrus och BDX Green som sysslar med fastighetsskötsel.
- Under året har vi öppnat ett kontor i Pajala för att komma närmare den nya gruvindustrin och satsningarna i Tornedalen.
- Fortsatt utveckling av entreprenadverksamheten.

INNEHÅLL

Vd kommentar	3
Förvaltningsberättelse	5
Koncernens resultat	9
Koncernens balansräkning	10
Koncernens kassaflödesanalys och finansiella balans	12
Moderbolagets resultaträkning	13
Moderbolagets balansräkning	14
Moderbolagets kassaflödesanalys och finansiella balans	16
Noter och kommentar	18
Styrelse	26
Revisionsberättelse	27
Koncernbolag	28

ETT ÅR I MEDVIND

Då har vi lagt ännu ett framgångsrikt år bakom oss. Efter ett 2008 i lågkonjunktur och ett 2009 i sviterna av densamma har vi nu avverkat ett 2010 i medvind. Under året har omsättningen ökat drygt 20%, från 1,9 till cirka 2,3 miljarder kronor och rörelseresultatet före skatt med hela 43%, från 42 till 60 miljoner kronor jämfört med föregående år. Riktigt fina och glädjande siffror som visar att vi är på helt rätt väg.

Även koncernens personalstyrka växer så det knakar. Under året har vi gått från 195 personer vid årets början för att landa på 226 vid årets slut. Det märks att lågkonjunkturen har släppt sitt grepp och att vi nu går mot betydligt ljusare tider. Det visar inte minst alla de stora satsningar som nu genomförs runt om i länet inom såväl gruv-, bygg- som vindkraftsindustrin. Det finns en tydlig positiv anda, en framtidstro och en kraftig vilja att utveckla länet för framtiden.

Vi är med

Det händer stora saker i länet, från Piteå i söder till Kiruna i norr - och vi är givetvis med på resan, både när det gäller de små enskilda maskin- och transportuppdragen som de stora sammansatta och kundanpassade helhetslösningarna. Vilket det är spelar mindre roll, huvudsaken är att vi är med - som en trygg och kompetent partner.

Vi är med och slåss om byggjobben i fyrkantenområdet där byggandet har börjat sätta fart efter en lång tid av stiltje.

Vi är med och slåss om jobben när en av Europas största vindkraftparker byggs i Markbygden i Piteå kommun.

Vi är med och sköter SSAB:s interna transporter.

Vi är med och utvecklar miljöåtervinningsstationer runt om i länet.

Vi är med och bygger Haparandabanan.

Vi är med och bygger dammen i Luossajärvi och KS-magasinet när LKAB ökar takten i Malmfälten.

Vi är med och dränerar husgrunden åt Lars Bäckström i Råneå.

Och vi förbereder oss för att vara med och slåss om jobben som genereras i Northland Resources jakt på Tornedalens svarta guld, järnmalmen i Pajala.

Vi är med i mycket mer än så. Och vi är små när det behövs och stora när det krävs.

Vi breddar erbjudandet ytterligare

I spåren av den norrbottniska framtidstron har vi under året fortsatt att stärka marknadspositionen och bredda kunderbjudandet genom ett nytt strategiskt förvärv och ett nytt kontor.

I januari förvärvades 50% av aktierna i bioenergiföretaget Flibio AB som producerar förnyelsebart biobränsle i flisform. Genom Flibio får vi in en fot i bioenergibranschen där vi nu kan erbjuda sammansatta lösningar åt skogsbolagen när det gäller transport och flisning av råvara. Under året har vi även etablerat ett kontor i Pajala för att skapa en lokal närhet till den nya gruvindustrin i Tornedalen. Längre fram ska vi vara med och erbjuda vår breda kompetens när det gäller såväl arbeten som genereras av Northland Resources verksamhet som byggandet av en eventuell framtida järnväg eller andra infrastruktursatsningar.

Det är också glädjande att se att våra tidigare strategiska satsningar burit frukt. Fjolårets förvärv BLETAB har haft en enorm utveckling under året med en stor ökning i affärsvolym. Tillsammans med ATL som införlivades i BDX 2008 stärker och breddar BLETAB vårt lagbygge på flera plan. Idag och för framtiden.

Vi rullar mot en ljus framtid

2010 har varit ett riktigt bra år för oss och 2011 ser inte ut att bli sämre. Idag skriver vi april 2011 och det är otroligt glädjande att se hur fullt det är i orderboken under året. Faktum är att vi aldrig någonsin har haft så mycket att göra så det är med tillförsikt vi ser fram emot nästa års bokslut.

I dagsläget ser det väldigt ljust ut, konjunkturen är fortfarande på uppåtgående och det satsas som aldrig förr här i länet. Men vi vet hur snabbt det kan vända och därför är det viktigt att vi ser till att vårda den befintliga verksamheten, och inte kastar oss in i nya projekt bara för sakens skull. Självklart ska vi inte blunda för nya kloka affärer som kan öka vår konkurrenskraft och förbättra vårt erbjudande till kunderna. Dyker det upp ett tillfälle att göra en bra affär så säger vi som bekant inte nej.

För hade vi gjort det hade vi inte varit där vi är idag.

Det är vi tillsammans som är BDX

Trots att det låter som en väl uttjatad klyscha så kommer vi aldrig från att det är människorna i BDX som är vår viktigaste resurs, och så kommer det alltid att vara. Därför vill jag ta tillfället i akt och tacka alla medarbetare som varje dag gör sitt bästa och som varje dag bidrar till att BDX fantastiska resa fortsätter även kommande år.

Tillsammans har vi sett till att skapa rejält med vind i ryggen under 2010 och det ska mycket till för att ett 2011 fyllt av möjligheter för fortsatt god tillväxt och utveckling, inte ska bli ett nytt framgångsrikt år för BDX-koncernen.

LULEÅ, APRIL 2011

TOMAS BERGDAHL, VD

Vår affärside › I nära samverkan levererar BDX hållbara affärslösningar, tjänster och produkter för enkla eller sammansatta behov inom entreprenad- och logistiksektorn. Varje dag gör vi insatser som skapar förutsättningar och nytta för såväl kunder som samhälle.

Förvaltningsberättelse

Styrelsen och verkställande direktören för BDX Företagen AB avger härmed följande årsredovisning och koncernredovisning.

Verksamheten

Bolaget är verksamt inom entreprenadmaskin- och transportbranschen med Norrbotten och norra Västerbotten som hemmamarknad. Bolaget ägs av 400 ägare, varav 370 också är leverantörer. Totalt förfogar bolaget över 1 700 maskiner och fordon och 2 000 förare.

För att möta kundernas krav på ett väl sammanhållet utbud av tjänster och produkter, har BDX fyra affärsområden:
Affärsområde Anläggning Norra, vari ingår dotterbolaget: Bröderna Lindmarks Entreprenad och Transport AB med dotterbolaget Transportbolaget Kiruna AB.
Affärsområde Anläggning Södra.
Affärsområde Logistik vari ingår dotterbolaget: Trätransporter AB och intressebolaget Flibio AB.
Affärsområde Industri, vari ingår dotterbolagen: BDX Industri AB, BDX Miljö AB, Däckproffset AB, GMI AB.

Kärnvärden

Hållbart – BDX bygger verksamheten på hållbarhet oavsett om det gäller affärer, partnerskap, utveckling, ekologi, ekonomi eller socialt.
Sammansatt – Våra omfattande resurser, vår bredd och kompetens ger oss möjlighet att erbjuda unika affärslösningar för unika partnerskap och vi har möjlighet att leverera ett flertal kvalificerade tjänster utöver de traditionella anläggnings- och transporttjänsterna.
Nära – Närheten ligger oss varmt om hjärtat och vi försöker öka känslan av närhet på flera olika sätt, såväl internt som externt.

Tack vare våra lokalkontor och engagerade lokala leverantörer runt om i Norrbotten har vi en tydlig lokal prägel på verksamheten och en geografisk närhet till våra kunder.

AFFÄRSORGANISATION

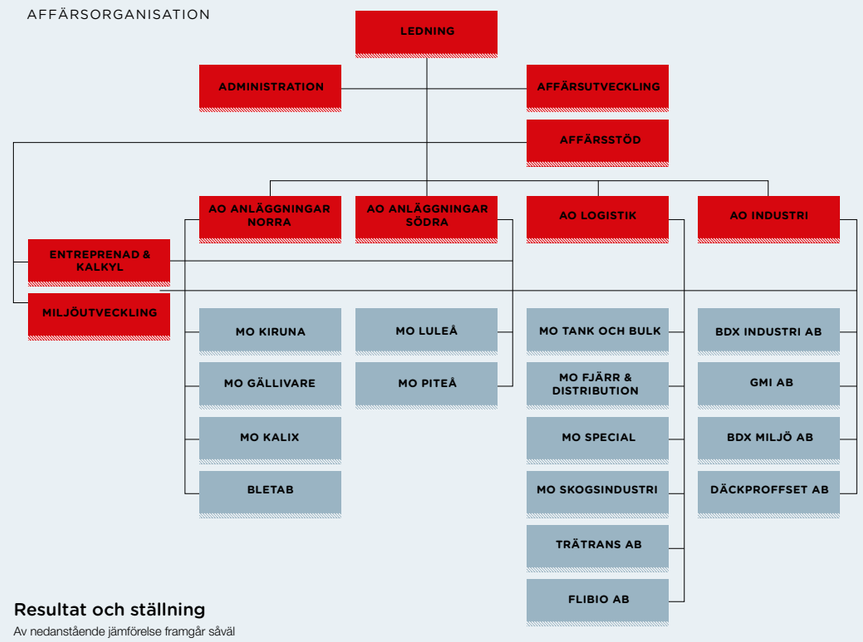

Resultat och ställning

Av nedanstående jämförelse framgår såväl omsättning som resultat och avkastning i tkr.

	2010	2009	2008	2007
Nettoomsättning i koncernen	**2 301 537**	1 911 084	2 131 521	1 596 790
Resultat efter finansiella poster	**60 329**	42 414	40 285	30 493
Balansomslutning	**713 383**	599 712	524 074	383 546
Antal anställda	**226**	195	173	119
Soliditet	**35,9%**	36,6%	35,2%	42,5 %
Avkastning på totalt kapital	**8,7%**	7,2%	8,3%	8,3 %
Avkastning på eget kapital	**24,5%**	19,8%	23,7%	19,6 %

Nyckeltalsdefinitioner framgår av notanteckningarna.

AFFÄRSOMRÅDEN

Anläggning Norra

Malmfälten och östra Norrbotten har haft en expansiv utveckling de senaste åren med gruvbolagens stora investeringar och byggandet av Haparandabanan. I Pajala planeras framtida gruvbrytning som kan komma att involvera stora delar av Malmfälten, Tornedalen och Östra Norrbotten. Dessa projekt och många fler medför att den framtida efterfrågan på våra tjänster förväntas vara fortsatt stark. Med ansvar, engagemang, framåtanda, effektivitet och ny teknik ska BDX öka sin lönsamhet.

Affärsområde Anläggning Norra är indelat i tre marknadsområden:

Kiruna som omfattar Kiruna kommun, Gällivare som omfattar Gällivare och Jokkmokk kommuner samt Kalix som omfattar Kalix, Överkalix, Övertorneå, Pajala och Haparanda kommuner. LKAB är den största affärspartnern till BDX i malmfälten där gruvan i Kiirunavaara sysselsätter ett stort antal av våra maskiner och fordon.

Den kustnära regionen i norra affärsområdet har stor kapacitet med täktverksamheter och ett gott samarbete med vårt grannland Finland.

Anläggning Södra

Affärsområdet har som målsättning att göra BDX värdekedja än längre genom att leverera mer sammansatta funktioner och tjänster vilket är något som gynnar såväl våra kunder som BDX såväl på kort som lång sikt.

Affärsområde Anläggning Södra är indelat i två marknadsområden, Luleå och Piteå.

Marknadsområde Luleå omfattar kommunerna Luleå och Boden och Marknadsområde Piteå omfattar Piteå, Älvsbyn, Arvidsjaur och Arjeplog kommuner.

Logistik

Affärsområdet har breddat sin portfölj och har som huvudinriktning att skapa djupare samarbete med kunder och utvidga verksamheten med tjänster på sätt som kanske inte alltid varit naturligt i vår bransch. Kundernas internlogistik är ett intressant framtidsområde liksom bioenergin. Som ett led i det, har BDX förvärvat 50% av aktierna i bioenergiföretaget Flibio AB.

Affärsområde Logistik är uppdelat i fyra marknadsområden, Tank & Bulk, Fjärr & Distribution, Special och Skogsindustri.

DOTTERBOLAG

BDX Industri AB

BDX Industri AB är ett helägt dotterbolag och bedriver brikettillverkning, framställning av hyttsten och kalkhantering och sysselsätter 27 anställda. Verksamheten bedrivs inom SSAB:s område, vilka också är bolagets största kund.



Grundmaterialet för återvinning kommer från SSAB:s verksamhet och det är även dessa som köper de briketter som tillverkas. Den hyttsten som framställs används framför allt vid anläggningsentreprenader via moderbolaget. För närvarande är investeringen i ny FE anläggning i full gång. Investeringen är beräknad uppgå till omkring 37 Mkr och bedöms vara klar till halvårsskiftet.

BDX Miljö AB

BDX Miljö AB är ett helägt dotterbolag och bedriver verksamhet främst inom Malmfälten och omfattar interna och externa konsultuppdrag såsom tillståndsansökningar, miljökonsekvensbeskrivningar, riskanalyser, säkerhetsrådgivaretjänster, avfallsutredningar, utbildning med mera. Företaget utför även sanerings-/rivningsuppdrag och pcb- och asbestinventeringar. I Gällivare finns en anläggning för mellanlagring av farligt avfall och en ny återvinningsanläggning är för närvarande under uppförande.

Däckproffset i Luleå AB

Däckproffset i Luleå AB är ett till 99% ägt dotterbolag. Bolagets verksamhet består av försäljning av däck och däcktillbehör och därmed tillhörande verkstadsarbete.

Grus & Makadam Industrisådd AB

Grus & Makadam Industrisådd AB är ett helägt dotterbolag. Bolaget är speciellt inriktat på täktverksamhet.

På årets sista dag försåldes allt kvarvarande material i lager och täkter till moderbolaget. GMI övergår därmed till att vara ett renodlat produktionsbolag.

Trätransporter i Norrbotten AB

Bolaget ägs till 75% av BDX Företagen AB och driver transport-, entreprenad- och konsultverksamhet inom främst skog-, mark-, och energisektorn.

De anslutna åkeriföretagen har en god geografisk spridning inom kundernas verksamhetsområden.

Detta tillsammans med våra kvalitetssäkrade logistik- och arbetsrutiner samt miljöstyrning, ger kunderna effektiva och flexibla transportlösningar - allt efter deras behov.

Bröderna Lindmark Entreprenad & Transport AB och Transportbolaget Kiruna AB

Bröderna Lindmark Entreprenad & Transport AB är ett helägt dotterbolag. Verksamheten består av lastning och transport under jord samt arbeten med spol- och sugbilar. Vidare äger företaget ett helhetsåtagande avseende dolomittransporter. Under 2011 kommer att investeras i nya hjullastare för ca 19 Mkr.

Transportbolaget Kiruna AB är ett helägt dotterbolag till Bröderna Lindmark Entreprenad & Transport AB och bedriver förmedling av transporttjänster.

Vår vision › Genom långsiktiga, lönsamma och utvecklande affärer ska BDX tjänster och produkter vara det hållbara och självklara valet för kunderna.

Koncernens förväntade framtida utveckling

De senaste årens goda resultat och strategiska investeringar innebär att koncernen står väl rustad för att uppfylla de strategier som styrelsen beslutat om när det gäller att offensivt möta framtiden och finna nya vägar, där vi i nära samarbete med våra leverantörer kan utveckla våra affärer. Utvecklingsfrågorna har i BDX en mycket hög prioritet och ett intensivt utvecklingsarbete pågår ständigt.

Personal

BDX är som koncern anslutna till såväl Maskinentreprenörerna som Biltrafikens Arbetsgivareförbund och kollektivavtal finns tecknade för samtliga anställda med Transport och Unionen. Jämställdhetsplan är upprättad och vid all rekrytering finns jämställdhetsperspektivet med som en parameter. Positiv särbehandling förekommer däremot inte, utan kompetenskravet är det som gäller i första hand.

Årliga medarbetarsamtal genomförs med samtlig personal och utbildningsplan upprättas utifrån dessa. En kontinuerlig kompetensutveckling är ett viktigt inslag i koncernens policy.

Samtliga arbetsställen har årlig skyddsrond och handlingsplan finns upprättad för upptäckta brister. Skyddskommittén har haft 2 protokollförda möten.

Miljöpåverkan

Koncernen bedriver tillståndspliktig verksamhet enligt miljöbalken i fyra av bolagen. Koncernens tillståndspliktiga verksamhet påverkar den yttre miljön genom dotterbolaget BDX Miljö AB, vars tillstånd avser bolagets mellanlagring av oljeavfall och behandling av oljeförorenad jord, samt via tillstånd för grustäkter i BDX Företagen AB och GMI AB. BDX Industri AB och BDX Företagen AB bedriver tillståndspliktig verksamhet enligt strålskyddslagen (1988:220), avseende nivåvakt respektive densitetmätare. Miljöpolicy finns upprättad.

Miljörapport 2010

BDX arbetar aktivt med att minska miljöpåverkan av bolagets verksamhet. Som stöd har BDX ett ledningssystem som benämns BDX-Q, där miljöledningen är tredjeparts certifierad av SP certifiering enligt standarden i ISO 14001:2004.
BDX Företagen AB:s mest betydande miljöaspekt är utsläpp av koldioxid vid maskin- och transportarbeten. Det totala utsläppet av koldioxid under 2010 var 99 000 ton.

BDX mål är att minska utsläppen i förhållande till omsättningen på maskin- och transportarbeten.

År 2007 var utsläppen 50,5 kg per 1000 kronor i omsättning, 2008 var det 49,5 kg per 1000 kronor, 2009 var det 53,1 kg per 1000 kronor och 2010 blev resultatet 52,6 kg per 1000 kronor i omsättning. Som ett led i att minska utsläppen utbildar BDX förarna i sparsam körning, strävar efter att förnya fordonsparken samt planerar uppdragen för att minska utsläppen.

Förslag till disposition av vinst

Till bolagsstämmans förfogande står följande vinstmedel:

Balanserad vinst	32 310
Årets resultat	18 041
Summa	**50 351**

Styrelsen och verkställande direktören föreslår att vinstmedlen disponeras så:

Att till utdelning avsättes 100 kr per aktie	-7 061
Att i ny räkning överföres	-43 290
Summa	**0**

Koncernens fria egna kapital enligt koncernbalansräkningen uppgår till 84 000 tkr. Om inte annat särskilt anges, redovisas alla belopp i tusental kronor. Uppgifter inom parentes avser föregående år.

Styrelsens yttrande över den föreslagna utdelningen

Den föreslagna utdelningen till aktieägarna reducerar bolagets soliditet till 29,9 % och koncernens soliditet till 34,9%. Soliditeten är fortfarande betryggande mot bakgrund av att bolagets och koncernens verksamhet fortsatt bedrivs med lönsamhet. Likviditeten i bolaget och koncernen bedöms kunna förstärkas och upprätthållas på en likaledes betryggande nivå.

Styrelsens uppfattning är att den föreslagna utdelningen ej hindrar bolaget och övriga i koncernen ingående bolag från att fullgöra sina förpliktelser på kort och lång sikt, ej heller att fullgöra erforderliga investeringar. Den föreslagna utdelningen kan därmed försvaras med hänsyn till vad som anförs i ABL 17 kap 3 § 2–3 st (försiktighetsregeln).

Koncernens resultaträkning

	Not	2010	2009
Nettoomsättning	1	2 301 537	1 911 084
Avgår punktskatter		-9 628	-4 632
Övriga rörelseintäkter		12 584	15 922
Summa rörelsens intäkter		**2 304 493**	**1 922 374**
Rörelsens kostnader			
Maskintjänster, råvaror och förnödenheter		-1 972 825	-1 672 747
Övriga externa kostnader	2, 3	-119 668	-87 885
Personalkostnader	4	-121 657	-95 730
Avskrivning av materiella anläggningstillgångar		-29 222	-24 937
Summa rörelsens kostnader		**-2 243 372**	**-1 881 299**
Rörelseresultat		**61 121**	**41 075**
Resultat från finansiella investeringar			
Andel i joint ventures resultat före skatt		-	574
Andel i intressebolag		-1 286	-
Finansiella intäkter		1 999	1 905
Räntekostnader och liknande resultatposter		-1 505	-1 140
Resultat efter finansiella poster		**60 329**	**42 414**
Resultat före skatt		**60 329**	**42 414**
Minoritetens andel i resultatet		-98	-102
Skatt på årets resultat	5	-15 592	-9 654
Uppskjuten skatt	5	-4 628	-5 364
ÅRETS RESULTAT		**39 946**	**27 293**

RESULTAT FÖRE DISPOSITIONER OCH SKATT BDX/DB

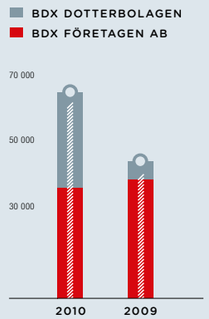

RESULTAT EFTER SKATT BDX/DB

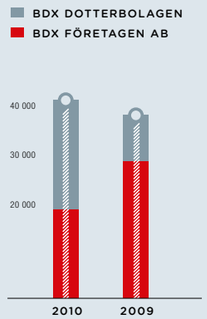

Koncernens balansräkning

	Not	2010	2009
TILLGÅNGAR			
Anläggningstillgångar			
Immateriella anläggningstillgångar			
Goodwill	6	1 687	2 250
		1 687	**2 250**
Materiella anläggningstillgångar			
Byggnader och mark	7	56 921	65 802
Förbättringskostnader på annans fastighet	8	7 266	1 129
Nyttjanderätter	9	746	746
Maskiner och andra tekniska anläggningar	10	29 964	28 489
Inventarier, verktyg och installationer	11	55 995	62 958
		150 892	**159 123**
Finansiella anläggningstillgångar			
Andelar i joint ventures		-	824
Andelar i intressebolag	13	1 764	-
Andra långfristiga värdepappersinnehav	14	283	316
Andra långfristiga fordringar		600	600
		2 647	**1 741**
Summa anläggningstillgångar		**155 225**	**163 113**
OMSÄTTNINGSTILLGÅNGAR			
Varulager			
Handelsvaror		**47 103**	**35 441**
Kortfristiga fordringar			
Kundfordringar		438 479	361 105
Övriga fordringar		12 402	1 455
Förutbetalda kostnader och upplupna intäkter		14 981	14 289
		465 861	**376 850**
Kortfristiga placeringar		-	1 737
Kassa och bank		45 192	22 572
Summa omsättningstillgångar		**558 157**	**436 599**
SUMMA TILLGÅNGAR		**713 383**	**599 712**

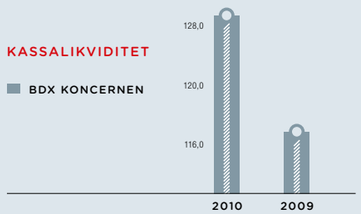

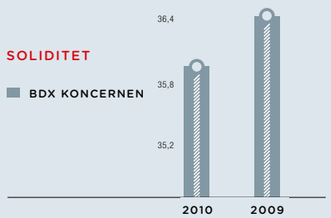

Koncernens balansräkning

	Not	2010	2009
EGET KAPITAL OCH SKULDER			
Eget kapital	**15**		
Bundet eget kapital			
Aktiekapital, 70 606 st à kvotvärde 1 000		-70 606	-70 606
Överkursfond		-28 306	-28 306
Bundna reserver		-2 460	-2 460
Kapitalandel i obeskattade reserver		-70 404	-75 669
Summa bundet kapital		**-171 777**	**-177 042**
Fritt eget kapital			
Fria reserver		-44 054	-15 210
Årets resultat		-39 946	-27 293
Summa eget kapital		**-255 825**	**-219 544**
Minoritetsintressen		**-577**	**-593**
Avsättningar			
Uppskjuten skatt		-27 142	-25 150
Avsättning återställningsarbeten mm		-13 824	-9 710
Summa avsättningar		**-40 967**	**-34 860**
Långfristiga skulder			
Inteckningslån		-16 544	-26 000
Summa långfristiga skulder		**-16 544**	**-26 000**
Kortfristiga skulder			
Checkräkningskredit		-83 549	-35 714
Leverantörsskulder		-245 508	-213 569
Skulder avseende pågående tjänsteuppdrag	17	-3 165	-2 681
Skatteskulder		-5 525	-5 660
Övriga skulder		-24 571	-19 730
Upplupna kostnader och förutbetalda intäkter	18	-37 200	-41 362
Summa kortfristiga skulder		**-399 518**	**-318 715**
SUMMA EGET KAPITAL OCH SKULDER		**-713 383**	**-599 712**
Ställda säkerheter	19	**175 907**	**137 416**
Ansvarsförbindelser		**4 019**	**2**

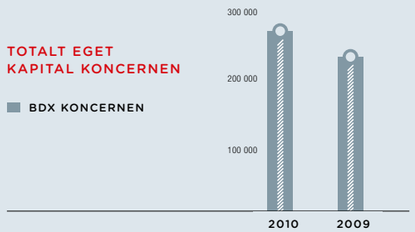

Koncernens kassaflödesanalys och finansiell balans

	2010	2009
DEN LÖPANDE VERKSAMHETEN		
Rörelseresultat	61 121	41 075
Avskrivningar	29 222	24 937
	90 343	**66 012**
Resultat från Joint ventures	-	574
Andel i intressebolag	-1 286	-
Erhållen ränta	1 999	1 905
Erlagd ränta	-1 505	-1 140
Betald inkomstskatt	-15 329	-9 654
Justering för övriga poster som inte ingår i den löpande verksamheten	-1 550	4 104
Kassaflöde från den löpande verksamheten före förändring av rörelsekapital	**72 672**	**61 801**
Förändring varulager	-11 663	-7 536
Förändring kundfordringar	-77 374	-15 763
Förändring kortfristiga fordringar	-14 247	-9 278
Förändring leverantörsskulder	31 939	-18 415
Förändring rörelseskulder	51 144	28 047
Förändring kortfristiga placeringar	1 737	-404
Kassaflöde från den löpande verksamheten	**54 210**	**38 451**
Investeringsverksamheten		
Investering i goodwill	-	-2 812
Investeringar i byggnader o mark	-2 265	-1 872
Investeringar i maskiner och inventarier	-18 995	-32 878
Investeringar i finansiella anl tillgångar	-2 500	-6
Joint ventures	-	2 308
Sålda materiella anläggningstillgångar	7 981	14 368
Kassaflöde från investeringsverksamheten	**-15 779**	**-20 891**
Finansieringsverksamheten		
Låneverksamhet	-9 456	26 000
Utdelning till aktieägare	-6 355	-37 942
Kassaflöde från finansieringsverksamheten	**-15 811**	**-11 942**
Årets kassaflöde	22 621	5 617
Likvida medel vid årets början	22 572	16 954
Likvida medel vid årets slut	**45 192**	**22 572**
Finansiell balans		
Balanslikviditet	139,7	137,0
Kassalikviditet	127,9	125,9
Soliditet	35,9	36,6

Moderbolagets resultaträkning

	Not	2010	2009
Nettoomsättning	1	2 287 047	1 800 495
Avgår punktskatter		-1 075	-806
Övriga rörelseintäkter		6 680	6 362
Summa rörelsens intäkter		**2 292 652**	**1 806 051**
Rörelsens kostnader			
Maskintjänster, råvaror och förnödenheter		-2 123 115	-1 672 372
Övriga externa kostnader	2, 3	-54 643	-36 426
Personalkostnader	4	-71 020	-62 440
Avskrivning av materiella anläggningstillgångar		-9 493	-8 438
Summa rörelsens kostnader		**-2 258 272**	**-1 779 677**
Rörelseresultat		**34 380**	**26 374**
Resultat från finansiella investeringar			
Andel i joint ventures resultat före skatt		-	574
Resultat från andelar i koncernföretag		-	11 000
Resultat från andelar i intressebolag		-1 286	-
Övriga finansiella intäkter		1 877	1 624
Räntekostnader och liknande resultatposter		-1 483	-1 060
Resultat efter finansiella poster		**33 487**	**38 512**
Bokslutsdispositioner		-7 810	-5 315
Resultat före skatt		**25 677**	**33 197**
Skatt på årets resultat	5	-7 636	-6 289
ÅRETS RESULTAT		**18 041**	**26 908**

BDX FÖRETAGEN OCH DB OMSÄTTNING

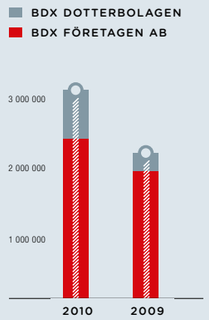

OMSÄTTNING PER ANSTÄLLD I BDX RESP DB FÖRE KONCERNELIMINERINGAR



Moderbolagets balansräkning

	Not	2010	2009
TILLGÅNGAR			
Anläggningstillgångar			
Materiella anläggningstillgångar			
Byggnader och mark	7	36 464	36 090
Inventarier, verktyg och installationer	11	24 388	23 212
		60 852	**59 302**
Finansiella anläggningstillgångar			
Aktier i dotterbolag	12	55 683	55 609
Andelar i joint ventures		-	824
Aktier i intressebolag	13	1 764	-
Andra långfristiga värdepappersinnehav	14	275	275
Andra långfristiga fordringar		600	600
		58 322	**57 308**
Summa anläggningstillgångar		**119 174**	**116 610**
Omsättningstillgångar			
Varulager			
Handelsvaror		38 049	20 321
Kortfristiga fordringar			
Kundfordringar		357 987	292 880
Fordringar hos koncernföretag		65 219	49 401
Fordringar hos intressebolag		613	-
Övriga fordringar		7 993	748
Förutbetalda kostnader och upplupna intäkter		17 418	8 770
		449 231	**351 799**
Kortfristiga placeringar		**5**	**1 737**
Kassa och bank		302	2 062
Summa omsättningstillgångar		487 588	375 919
SUMMA TILLGÅNGAR		**606 763**	**492 530**

Moderbolagets balansräkning

	Not	2010	2009
EGET KAPITAL OCH SKULDER			
Eget kapital			
Bundet eget kapital	15		
Aktiekapital, 70 606 st à kvotvärde 1 000		-70 606	-70 606
Överkursfond		-28 306	-28 306
Reservfond		-2 460	-2 460
Summa bundet kapital		**-101 373**	**-101 373**
Fritt eget kapital			
Balanserade vinstmedel		-32 310	-11 756
Årets resultat		-18 041	-26 908
Summa eget kapital		**-151 723**	**-140 037**
Obeskattade reserver	16	**-49 969**	**-42 158**
Avsättningar		**-3 380**	**-3 380**
Långfristiga skulder			
Inteckningslån		-16 544	-26 000
Summa långfristiga skulder		**-16 544**	**-26 000**
Kortfristiga skulder			
Checkräkningskredit		-81 250	-35 714
Leverantörsskulder		-267 491	-199 232
Skulder avseende pågående tjänsteuppdrag	17	-3 165	-2 681
Skatteskulder		-	-3 598
Övriga skulder		-9 197	-13 041
Upplupna kostnader och förutbetalda intäkter	18	-24 044	-26 689
		-385 147	**-280 954**
SUMMA EGET KAPITAL OCH SKULDER		**-606 763**	**-492 530**
Ställda säkerheter	19	**159 362**	**126 156**
Ansvars- o garantiförbindelser		**4 019**	**2**

Moderbolagets kassaflödesanalys och finansiella balans

	2010	2009
Den löpande verksamheten		
Rörelseresultat	34 380	26 374
Avskrivningar	9 493	8 438
	43 873	**34 812**
Erhållen ränta	1 877	1 624
Erhållen utdelning	-	11 574
Erlagd ränta	-1 483	-1 060
Andelar i intressebolag	-	-
Betald inkomstskatt	-7 308	-6 365
Justering för övriga poster som inte ingår i den löpande verksamheten	-1 931	-3 827
Kassaflöde före förändring av rörelsekapital	**35 027**	**36 758**
Förändring varulager	-17 729	-4 837
Förändring kundfordringar	-65 108	25 729
Förändring koncernfordringar	-15 818	-42 823
Förändring kortfristiga fordringar	-16 834	-7 073
Förändring leverantörsskulder	68 259	-22 641
Kassaflöde från den löpande verksamheten	**25 463**	**16 398**
Investeringsverksamheten		
Nettoinvestering i lös egendom	-8 779	-12 134
Investering i fast egendom	-2 265	-1 700
Sålda materiella anl tillgångar	1 307	3 120
Investering i fin anl.tillgångar i fusion	-	-27 882
Nettoinvestering i aktier i intressebolag	-2 500	-
Joint ventures o övr fin anl.tillgångar	824	2 354
Kassaflöde från investeringsverksamheten	**-11 412**	**-36 241**
Finansieringsverksamheten		
Upptaget lån	-	26 000
Amorering lån	-9 456	-
Utdelning till aktieägare	-6 355	-4 942
Kassaflöde från finansieringsverksamheten	**-15 811**	**21 058**
Årets kassaflöde	**-1 760**	**1 215**
Likvida medel vid årets början	**2 062**	**847**
Likvida medel vid årets slut	**302**	**2 062**
Finansiell balans		
Balanslikviditet	126,6	133,8
Kassalikviditet	116,7	126,6
Soliditet	31,1	34,7

Redovisnings- och värderingsprinciper

Bolagets och koncernens årsredovisning har upprättats enligt Årsredovisningslagen och Redovisningsrådets rekommendationer och uttalanden.

Koncernredovisning

I koncernredovisningen ingår dotterföretag där moderbolaget direkt eller indirekt innehar mer än 50% av rösterna. Koncernens bokslut är upprättat enligt förvärvsmetoden, vilket innebär att dotterbolagens egna kapital vid förvärvet, fastställt som skillnaden mellan tillgångarnas och skuldernas verkliga värden, elimineras i sin helhet. I koncernens egna kapital ingår härigenom endast den del av dotterbolagens egna kapital som tillkommit efter förvärvet.

Joint ventures

Som joint ventures klassificeras verksamheter där koncernen tillsammans med en eller flera samägare har ett gemensamt bestämmande inflytande. Koncernen är enbart engagerad i joint ventures som utgör en egen juridisk enhet och dessa redovisas i koncernens bokslut med anskaffningsvärdesmetoden.

Intäkter

Försäljning av tjänster och varor redovisas vid leverans till kunden, i enlighet med försäljningsvillkoren. Försäljning redovisas netto efter moms och rabatter. I koncernredovisningen elimineras koncernintern försäljning.
Principer för redovisning av intäkter från tjänste- respektive entreprenaduppdrag återfinns under rubriken Pågående uppdrag.

Inkomstskatter

I moderbolaget redovisas på grund av sambandet mellan redovisning och beskattning den uppskjutna skatteskulden på obeskattade reserver, som en del av de obeskattade reserverna. För poster som redovisas i resultaträkningen, redovisas även därmed sammanhängande skatteeffekter i resultaträkningen. Skatteeffekter av poster som redovisas direkt mot eget kapital, redovisas mot eget kapital.

Fordringar

Fordringar upptas till det belopp som efter individuell prövning beräknas bli betalt.

Varulager

Varulager värderas, med tillämpning av först-in först-ut-principen, till det lägsta av anskaffningsvärdet och det verkliga värdet på balansdagen. För homogena varugrupper tillämpas kollektiv värdering.

Pågående uppdrag

För utförda tjänsteuppdrag respektive entreprenaduppdrag redovisas inkomsten och de utgifter som är hänförliga till uppdraget som intäkt respektive kostnad i förhållande till uppdragets färdigställandegrad på balansdagen (successiv vinstavräkning). Ett uppdrags färdigställandegrad bestäms genom att nedlagda utgifter på balansdagen jämförs med beräknade totala utgifter. I de fall utfallet av tjänsteuppdrag eller entreprenaduppdrag inte kan beräknas på ett tillförlitligt sätt, redovisas intäkter endast i den utsträckning som motsvaras av de uppkomna uppdragsutgifter som sannolikt kommer att ersättas av beställaren. En befarad förlust på ett uppdrag redovisas omgående som kostnad.

Avskrivningar av materiella anläggningstillgångar

Bolagen inom koncernen skiljer i sin redovisning mellan avskrivningar enligt plan och bokförda avskrivningar.

De planenliga avskrivningarna baseras på ett avskrivningsunderlag som utgörs av de ursprungliga anskaffningsvärdena. Avskrivningarna har framräknats med avskrivningssatser som bygger på individuellt bedömda ekonomiska livslängder, således 10–12,5% för entreprenadmaskiner och redskap och 20% respektive 25% för inventarier, verktyg och installationer. För byggnader och markanläggningar är avskrivningssatserna mellan 2–5% och avskrivningarna påbörjas i samband med anläggningens idrifttagande.

Skillnaden mellan planenlig och bokförd avskrivning redovisas som bokslutsdispositioner i resultaträkningen och som obeskattade reserver i balansräkningen.

Nyckeltalsdefinitioner

Kassalikviditet: Omsättningstillgångar exkl varulager i förhållande till kortfristiga skulder.

Balanslikviditet: Omsättningstillgångar inkl varulager i förhållande till kortfristiga skulder.

Soliditet: Det egna kapitalet i förhållande till balansomslutningen.
Avkastning på totalt kapital: Resultat efter finansiella poster med tillägg av räntekostnader, i förhållande till balansomslutningen.
Avkastning på eget kapital: Resultat efter finansiella poster med tillägg av räntekostnader, i förhållande till totalt eget kapital.

Kassaflödesanalys

Kassaflödesanalys upprättas enligt indirekt metod. Det redovisade kassaflödet omfattar endast transaktioner som medför in- eller utbetalningar.

Koncernbolag

I koncernbokslutet ingår förutom moderbolaget BDX Företagen AB, de helägda dotterbolagen BDX Industri AB, BDX Miljö AB, Grus & Makadam Industrisådd AB, Bröderna Lindmark Entreprenad och Transport AB, Mejerifrakt ek förening i likvidation, Däckproffset i Luleå AB till 99%, Hit & Dit AB till 95% och Trätransporter AB till 75%.

NOT 1 INTÄKTERNAS FÖRDELNING

	Koncernen		Moderbolaget	
	2010	2009	**2010**	2009
I nettoomsättningen ingår intäkter från:				
Avräknade maskin- och transporttjänster	1 724 718	1 172 695	1 256 171	1 172 695
Entreprenader, resultatavräknad fakturering	944 934	560 170	933 515	560 170
Produktions- och övr tjänsteintäkter	171 404	216 130	47 777	20 435
Material o varor	123 981	115 695	49 584	47 194
Övrigt	13 529	-	-	-
Elimineras	-677 030	-153 606	-	-
Totalt	**2 301 537**	**1 911 084**	**2 287 047**	**1 800 495**

Inköp och försäljning mellan koncernföretag

	2010		2009	
	Försäljning	**Inköp**	**Försäljning**	**Inköp**
BDX Företagen AB	404 853	212 634	120 647	16 695
BDX Industri AB	4 409	36 001	5 482	25 399
BDX Miljö AB	6 074	23 819	3 097	21 234
Däckproffset AB	2 194	1 092	1 491	951
Trätrans AB	148 311	143 706	3 192	1 235
GMI AB	53 416	26 206	4 470	37 952
Br Lindmark Entreprenad o Transport AB	55 602	44 660	15 226	11 993
Transportbolaget Kiruna AB	2 172	188 913	-	38 146
	677 030	**677 030**	**153 606**	**153 606**

NOT 2 ERSÄTTNING TILL REVISORERNA

	Koncernen		Moderbolaget	
	2010	2009	**2010**	2009
Öhrlings Pricewaterhouse				
Coopers och Ernst & Young:				
Revision	449	608	214	226
Andra uppdrag	464	72	464	104
Totalt	**913**	**681**	**678**	**330**

NOT 3 KONSTATERAD KUNDFÖRLUST

	Koncernen		Moderbolaget	
	2010	2009	**2010**	2009
Konstaterad kundförlust	1 907	1 070	1 907	1 015

NOT 4 MEDELTAL ANSTÄLLDA, LÖNER, ANDRA ERSÄTTNINGAR OCH SOCIALA KOSTNADER

Medeltal anställda uppgår till:	**Koncernen**		**Moderbolaget**	
	2010	2009	**2010**	2009
Kvinnor	44	38	36	31
Män	182	157	105	83
Summa	**226**	**195**	**141**	**114**

Styrelseledamöter och ledande befattningshavare 2010:

Moderbolaget:	**Antal på balansdagen**	**Varav män**
Styrelseledamöter	10	100%
VD och övriga ledande befattningshavare	8	88%

Koncernen:	**Antal på balansdagen**	**Varav män**
Styrelseledamöter	10	100%
VD och övriga ledande befattningshavare	8	88%

Sjukfrånvaro:
Sjukfrånvaro i förhållande till sammanlagd ordinarie arbetstid inom olika grupper:

	Moderbolaget	**Koncernen**	Moderbolaget	Koncernen
	2010		2009	
Sjukfrånvaro kvinnor	1,9%	3,1%	1,4%	3,9%
Sjukfrånvaro män	1,4%	1,3%	1,7%	2,7%
Genomsnittlig sjukfrånvaro	**1,5%**	**1,7%**	**1,6%**	**3,8%**
anställda – 29 år	3,3%	2,3%	2,0%	2,7%
anställda 30 – 49 år	0,7%	1,3%	0,6%	2,4%
anställda 50 år -	2,2%	2,1%	2,9%	2,9%

Löner, ersättningar och sociala kostnader:

	2010		2009	
	Löner och andra ersättningar	**Sociala kostnader**	Löner och andra andra ersättningar	Sociala kostnader
Moderbolaget:	51 940	17 644	42 219	17 876
Varav pensionskostnader		5 432		6 540
Dotterbolag	35 664	10 777	23 604	7 486
Varav pensionskostnader		2 020		1 779
Koncernen	**87 604**	**28 421**	**65 823**	**25 362**
Varav pensionskostnader		**7 453**		**8 320**

Löner och andra ersättningar fördelade mellan styrelseledamöter med flera och anställda:

	2010		**2009**	
	Styrelse och VD	**Övriga anställda**	**Styrelse och VD**	**Övriga anställda**
Moderbolaget	1 810	50 655	**1 637**	**40 994**
Dotterbolag		35 664		**23 604**
Koncernen	**1 810**	**86 319**	**1 637**	**64 598**

NOT 5 SKATTER

	Koncernen		**Moderbolaget**	
	2010	2009	**2010**	2009
Redovisat resultat före skatt	60 329	45 336	25 677	33 197
Skatt enl. gällande skattesats	14 846	11 924	8 731	8 731
Skatteeffekt ränta periodiseringsfond	162	283	172	172
Skatteeffekt av ej avdragsgilla kostnader	681	6 246	681	6 180
Skatteeffekt av ej skattepliktiga intäkter	-33	-8 799	-9	-8 794
Skatt på årets resultat enligt resultaträkningen	**15 657**	**9 654**	**7 636**	**6 289**
Uppskjuten skatt	**4 628**	**5 364**	**-**	**-**

Den gällande skattesatsen är 26,3%.

NOT 6 GOODWILL

	Koncernen	
	2010	2009
Ingående anskaffningsvärde	2 812	-
Anskaffning under året	-	2 812
Utgående ackumulerat anskaffningsvärde	**2 812**	**2 812**
Ing ackumulerade avskrivningar	-562	-
Årets avskrivningar	-562	-562
Utgående ackumulerade avskrivningar	**-1 125**	**-562**
Utgående planenligt restvärde	**1 687**	**2 250**

NOT 7 BYGGNADER OCH MARK

	Koncernen		**Moderbolaget**	
	2010	2009	**2010**	2009
Ingående anskaffningsvärde	101 988	100 799	58 709	57 694
Anskaffning under året	2 265	1 872	2 265	1 700
Avyttring, utrangering	-1 093	-684	-1 093	-684
Omklassificeringar	-17 234	-	-	-
Utgående ackumulerat anskaffningsvärde	**85 925**	**101 988**	**59 881**	**58 709**
Ingående ackumulerade avskrivningar	-36 186	-32 339	-21 565	-21 565
Omklassificeringar	8 471	-	-395	-
Årets avskrivningar	-2 586	-4 249	-1 458	-1 458
Årets avyttring	1 296	402	-	402
Utgående ackumulerade avskrivningar	-29 004	-36 186	-23 418	**-22 620**
Utgående planenligt restvärde	**56 921**	**65 802**	**36 464**	**36 090**
Utgående bokfört värde	**56 921**	**65 802**	**36 464**	**36 090**
Taxeringsvärde	**36 224**	**36 224**	**26 033**	**27 548**

NOT 8 FÖRBÄTTRINGSKOSTNADER PÅ ANNANS FASTIGHET

	Koncernen		Moderbolaget	
	2010	2009	**2010**	2009
Ingående anskaffningsvärde	4 575	4 575	-	-
Omklassificeringar	**12 659**	-	-	-
Utgående ackumulerat anskaffningsvärde	17 234	4 575	-	-
Ingående ackumulerade avskrivningar	-3 446	-3 220	-	-
Omklassificeringar	-5 025	-	-	-
Avyttring, utrangering	-	-	-	-
Årets avskrivning	-1 498	-226	-	-
Utgående ackumulerade avskrivningar	**-9 969**	**-3 446**	**-**	**-**
Utgående restvärde	**7 266**	**1 129**	**-**	**-**

NOT 9 NYTTJANDERÄTTER

	Koncernen		Moderbolaget	
	2010	2009	**2010**	2009
Ingående anskaffningsvärde	1 864	1 864	-	-
Utgående ackumulerat anskaffningsvärde	**1 864**	**1 864**	**-**	**-**
Ingående ackumulerade avskrivningar	-535	-535	-	-
Ingående nedskrivningar	-583	-583	-	-
Avyttring, utrangering	-	-	-	-
Årets avskrivning	-	-	-	-
Utgående ackumulerade avskrivningar	**-1 118**	**-1 118**	**-**	**-**
Utgående restvärde	**746**	**746**	**-**	**-**

NOT 10 MASKINER OCH ANDRA TEKNISKA ANLÄGGNINGAR

	Koncernen		Moderbolaget	
	2010	2009	**2010**	2009
Ingående anskaffningsvärde	95 981	91 142	-	-
Anskaffningar under året	8 282	5 139	-	-
Avyttring, utrangering	-433	-300	-	-
Utgående ackumulerat anskaffningsvärde	**103 830**	**95 981**	**-**	**-**
Ingående ackumulerade avskrivningar	-67 492	-60 381	-	-
Ingående ack avskrivningar via förvärv av dotterbolag	-	-	-	-
Avyttring, utrangering	-1 495	120	-	-
Årets avskrivning	-4 878	-7 231	-	-
Utgående ackumulerade avskrivningar	**-73 866**	**-67 492**	**-**	**-**
Utgående restvärde	**29 964**	**28 489**	**-**	**-**

NOT 11 INVENTARIER, VERKTYG OCH INSTALLATIONER

	Koncernen		Moderbolaget	
	2010	2009	**2010**	2009
Ingående anskaffningsvärde	141 332	49 390	46 263	38 994
Ingående anskaffningsvärde via förvärv av dotterbolag	-	78 415	-	-
Anskaffningar under året	13 864	27 739	9 820	14 669
Avyttring, utrangering	-46 710	-14 212	-4 021	-7 400
Utgående ackumulerat anskaffningsvärde	**108 486**	**141 332**	**52 062**	**46 263**
Ingående ackumulerade avskrivningar	-78 375	-28 181	-23 051	-20 993
Ingående ackumulerade avskrivningar via förvärv av dotterbolag	-	-47 381	-	-
Årets avskrivning	-14 548	-12 686	-7 488	-6 890
Avyttring, utrangering	40 432	9 873	2 865	4 832
Utgående ackumulerade avskrivningar	**-52 491**	**-78 375**	**-27 674**	**-23 051**
Utgående planenligt restvärde	**55 995**	**62 958**	**24 388**	**23 212**
Avskrivningar utöver plan	-	-	-7 158	-7 404
Utgående restvärde	**55 995**	**62 958**	**17 231**	**15 809**

Koncernens samtliga tillgångar är försäkrade i Länsförsäkringar. I försäkringen ingår egendoms-, avbrotts-, ansvars-, rättskydds-, entreprenad- och tjänstereseförsäkring.

NOT 12 AKTIER OCH ANDELAR I DOTTERBOLAG

	Säte	Antal	Innehav	Kvotvärde	Bokfört
BDX Industri AB, 556193-5924	Luleå	10 000	100%	1 000	1 496
BDX Miljö AB, 556286-4412	Luleå	2 000	100%	100	366
Hit & Dit AB, 556137-1989	Luleå	2 000	95%	100	194
Däckproffset i Luleå AB, 556249-6645	Luleå	800	99%	1 000	560
GMI AB, 556103-6160	Piteå	40 000	100%	100	24 315
Trätransporter i Norrb. AB, 556230-9350	Luleå	6 000	75%	100	450
Br Lindmark Entreprenad o Transport AB 556118-7831	Luleå	10 000	100%	100	27 882
Mejerifrakt ek för i likvidation 797000-2270	Luleå		100%		420
Moderbolagets aktier i dotterbolag					**55 683**

NOT 13 AKTIER I INTRESSEBOLAG

	Säte	Antal	Innehav	Kvotvärde	Bokfört
Flibio AB, 556557-0214	Luleå	500	50%	100	1 764

NOT 14 ANDRA LÅNGFRISTIGA VÄRDEPAPPERSINNEHAV

	Koncernen		Moderbolaget	
	2010	2009	**2010**	2009
Ingående anskaffningsvärde	316	372	275	321
Omklassificering	-35			
Anskaffningar under året	1	6	-	5
Försäljning o värdeminskning		-52	-	-42
Vinst / förlust		-9	-	-9
Utgående anskaffnings-värde	**283**	**316**	**275**	**275**

NOT 15 EGET KAPITAL

Koncernen	**Aktiekapital**	**Bundna reserver**	**Fritt eget kapital**	**Årets vinst**	**Summa**
Eget kapital vid årets ingång	70 606	106 436	15 210	27 293	219 544
Utdelning till aktieägare				-6 355	-6 355
Vinstdisposition			20 938	-20 938	-
Förskjutning mellan fria och bundna reserver		-5 265	7 906		2 641
Årets vinst				39 946	39 946
Eget kapital vid årets utgång	**70 606**	**101 171**	**44 054**	**39 946**	**255 777**

Moderbolaget	**Aktiekapital**	**Bundna reserver**	**Fritt eget kapital**	**Årets vinst**	**Summa**
Eget kapital vid årets ingång	70 606	30 767	11 756	26 908	140 037
Utdelning till aktieägare				-6 355	-6 355
Vinstmedel			20 554	-20 554	-
Årets vinst				18 041	18 041
Eget kapital vid årets utgång	**70 606**	**30 767**	**32 310**	**18 041**	**151 723**

70 606 aktier á kvotvärde 1 000 kr

NOT 16 OBESKATTADE RESERVER

	Moderbolaget	
	2010	2009
Periodiseringsfonder	42 811	34 755
Ackumulerade avskrivningar utöver plan	7 158	7 404
	49 969	**42 158**

NOT 17 PÅGÅENDE TJÄNSTEUPPDRAG

	Koncernen		Moderbolaget	
	2010	2009	**2010**	2009
Uppdragsinkomster som redovisats under räkenskapsperioden	152 525	68 217	152 525	68 217
Ackumulerade uppdragsutgifter under räkenskapsperioden	-149 359	-65 536	-149 359	-65 536
Erhållna förskott	**3 165**	**2 681**	**3 165**	**2 681**

NOT 18 UPPLUPNA KOSTNADER OCH FÖRUTBETALDA INTÄKTER

	Koncernen		Moderbolaget	
	2010	2009	**2010**	2009
Upplupna löner och semesterlöner	19 125	16 868	13 323	11 871
Upplupna sociala avgifter	9 899	9 492	7 473	7 014
Övriga poster	8 175	15 002	3 248	7 805
	37 200	**41 362**	**24 044**	**26 689**

NOT 19 STÄLLDA SÄKERHETER

	Koncernen		Moderbolaget	
	2010	2009	**2010**	2009
Ställda panter				
Företagsinteckning	140 951	99 460	126 156	90 950
Fastighetsinteckning	34 956	37 956	33 206	35 206
	175 907	**137 416**	**159 362**	**126 156**
Ansvarsförbindelser				
	2010	2009	**2010**	2009
HB Bergbyggarna i Norr	-	2	-	2
Flibio AB	**4 018**	**2**	**4 018**	**2**

Resultat- och balansräkning kommer att föreläggas bolagsstämman för fastställelse.

Luleå den 11 april 2011

Mats Öhrlund
Ordförande

Lennart Åsén

Tomas Turovaara

Tommy Bergström

Benny Öhman

Ove Amundsson

Roger Åström

Anders Öqvist

Fredrik Brun

Thord Palmgren

Tomas Bergdahl
VD

Min revisionsberättelse beträffande denna årsredovisning har avgivits den 18 april 2011.

Rolf Anttila
Auktoriserad revisor

Thomas Wassermann
Lekmannarevisor

Revisionsberättelse

Till bolagsstämman i BDX Företagen AB, org nr 556207-3329

Vi har granskat årsredovisningen, koncernredovisningen och bokföringen samt styrelsens och verkställande direktörens förvaltning i BDX Företagen AB för år 2010. Det är styrelsen och verkställande direktören som
har ansvaret för räkenskapshandlingarna och förvaltningen och för att årsredovisningslagen tillämpas vid upprättandet av årsredovisningen och koncernredovisningen. Vårt ansvar är att uttala oss om årsredovisningen, koncernredovisningen och förvaltningen på grundval av vår revision.

Revisionen har utförts i enlighet med god revisionssed i Sverige. Det innebär att vi planerat och genomfört revisionen för att med hög men inte absolut säkerhet försäkra oss om att årsredovisningen och koncernredosvisningen inte innehåller väsentliga felaktigheter.

En revision innefattar att granska ett urval av underlagen för belopp och annan information i räkenskapshandlingarna. I en revision ingår också att pröva redovisningsprinciperna och styrelsens och verkställande direktörens tillämpning av dem samt att bedöma de betydelsefulla uppskattningar som styrelsen och verkställande direktören gjort när de upprättat årsredovisningen och koncernredovisningen samt att utvärdera den samlade informationen i årsredovisningen och koncernredovisningen. Som underlag för vårt uttalande om ansvarsfrihet har vi granskat väsentliga beslut, åtgärder och förhållanden i bolaget för att kunna bedöma om någon styrelseledamot eller verkställande direktören är ersättningsskyldig mot bolaget. Vi har även granskat om någon styrelseledamot eller verkställande direktören på annat sätt har handlat i strid med aktiebolagslagen, årsredovisningslagen eller bolagsordningen. Vi anser att vår revision ger oss rimlig grund för våra uttalanden nedan.

Årsredovisningen och koncernredovisningen har upprättats i enlighet med årsredovisningslagen och ger en rättvisande bild av bolagets och koncernens resultat och ställning i enlighet med god redovisningssed i Sverige. Förvaltningsberättelsen är förenlig med årsredovisningens och koncernredovisningens övriga delar.

Vi tillstyrker att årsstämman fastställer resultaträkningen och balansräkningen för moderbolaget och för koncernen, disponerar vinsten i moderbolaget enligt förslaget i förvaltningsberättelsen och beviljar styrelsens ledamöter och verkställande direktören ansvarsfrihet för räkenskapsåret.

LULEÅ DEN 18 APRIL 2011

PWC AB

ROLF ANTTILA

AUKTORISERAD REVISOR

Koncernbolag

Resultaträkningar före elimineringar 2010-01-01 – 2010-12-31

	BDX Företagen AB	BDX Industri AB	BDX Miljö AB	Däckproffset i Luleå AB	GMI AB	Trätransporter AB	Bletab	Transportbolaget	Summa
Intäkter i rörelsen									
Nettoomsättning	2 287 047	107 060	33 925	11 735	86 746	147 539	98 881	205 634	2 978 567
Avgår punktskatter	-1 075				-8 552				-9 628
Övriga intäkter	6 342	259	2 738	2 180	1 003		55	6	12 584
Summa intäkter	**2 292 314**	**107 319**	**36 663**	**13 915**	**79 197**	**147 539**	**98 936**	**205 641**	**2 981 523**
Maskin- och transportkostnader	-1 973 878	-33 937	0	-0	-10 243	-143 375	-39 760	-188 568	-2 389 761
Material, varuinköp och diverse entreprenadkostnader	-149 237	-23 666	-28 413	-8 125	-34 133		-8 252	0	-251 827
Övriga externa kostnader	-54 643	-17 488	-2 355	-2 388	-21 973	-1 946	-18 776	-8 364	-127 933
Personalkostnader	-71 020	-14 856	-3 435	-2 168	-6 413	-1 684	-22 082		-121 657
Avskrivningar	-9 155	-6 691	-781	-251	-3 706	-38	-6 095		-26 717
Rörelseresultat	**34 380**	**10 680**	**1 678**	**984**	**2 730**	**496**	**3 973**	**8 708**	**63 629**
Resultat från andelar i intressebolag	-1 286								-1 286
Resultat från övriga värdepapper och fordringar	74				7				81
Ränteintäkter och övriga finansiella intäkter	1 802	62	35	16	2				1 917
Räntekostnader och övriga finansiella kostnader	-1 483	-2	-2	0	-17	0	-1		-1 505
Resultat före bokslutsdispositioner och skatt	**33 487**	**10 740**	**1 712**	**1 000**	**2 722**	**496**	**3 971**	**8 708**	**62 836**
Bokslutsdispositioner	-7 875	-1 921	94	-87	953		2 576	-1 382	-7 642
Resultat	**25 612**	**8 819**	**1 806**	**913**	**3 676**	**496**	**6 547**	**7 326**	**55 194**
Skatt	-7 571	-2 403	-492	-250	-1 046	-132	-1 765	-1 933	-15 592
ÅRETS RESULTAT	18 041	6 417	1 313	663	2 629	364	4 782	5 393	39 602

Små när det behövs

Stora när det krävs

vinter. Foto: Anders Alm, omslag: Hans Berggren/Johner, sid 30: Ingemar Lindewall/Johner

BDX FÖRETAGEN AB. BOX 854, 971 26 LULEÅ. TELEFON 0920 - 26 26 00. BDX.SE